

沈阳城市建设学院访问控制系统（WebVPN）使用方法

访问控制系统(WebVPN)可有效控制外部人员对关键资源的访问,防止非法用户侵入,保护我校关键信息资源的安全。我校教职员工及学生可在校外通过手机或电脑浏览器登录 WebVPN,访问原本只能在校内访问的**知网、维普、超星、沈阳城市建设学院质量保障对等系统**资源,具体方法如下:(网络与信息中心已于 webvpn 上线时发布 OA 通知,并介绍使用方法及账户申请方法,各位老师可在 OA 中搜索通知,输入关键字 webvpn 即可)

- **电脑浏览器登录方法**,输入或复制以下网址及端口号(如图 1)

<http://vpn.syucu.edu.cn:60022/>



(图 1)

- 点击企业微信或钉钉登录按钮（如图 2）




（图 2）

- 打开手机企业微信或钉钉，扫码登录即可，登录后便可浏览校内资源。（如图 3）



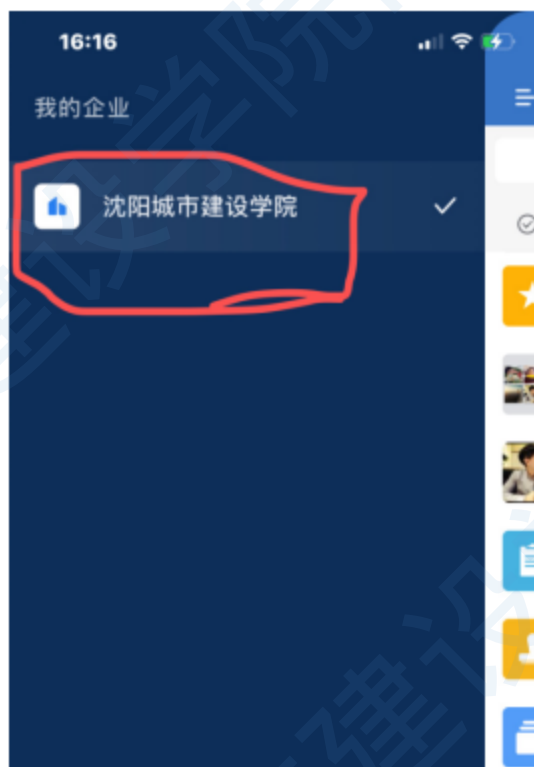
（图 3）

- **手机登录方法（企业微信）**：打开手机内的企业微信 APP，点击左上角“”图标（如图 4）



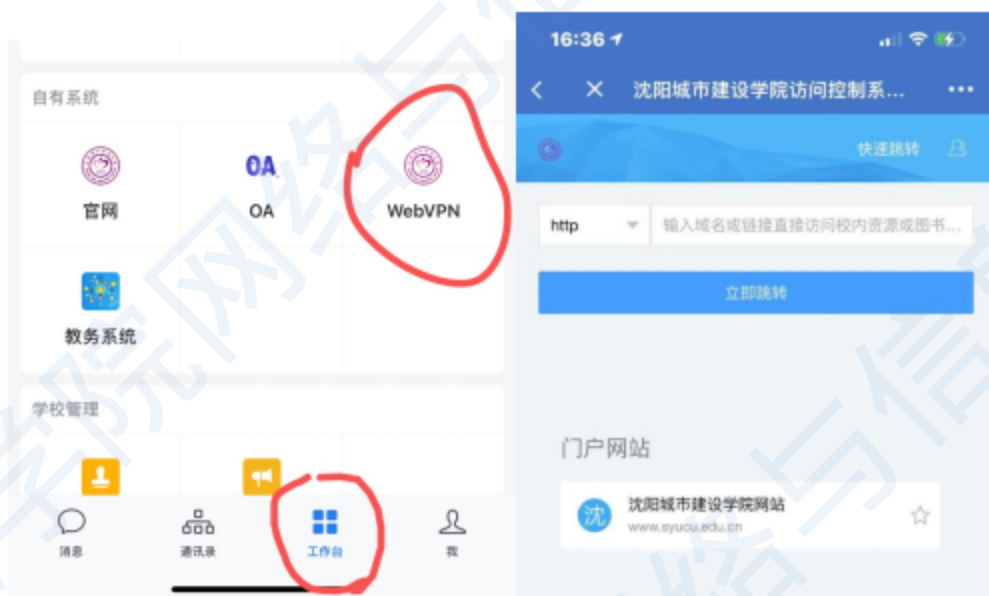
（图 4）

- 确保当前企业为“沈阳市建设学院”（如图 5）



（图 5）

- 点击下方“工作台”按钮，并在“自有系统中”选择“WebVPN”按钮，系统会自动跳转至应用界面（如图 6）



(图 6)

- **手机登录方法（钉钉）**：手机打开“钉钉”APP，点击下方工作台按钮。确保当前企业为“沈阳城市建设学院”（如图 7）



(图 7)

- 向下翻至“未分组应用”，点击 WebVPN 即可。（如图 8）



(图 8)